


CONTUL DE EXECUTIE 2E: ADMINISTRATIA LOCALA - ACTIVITATI FINANTATE INTEGRAL DIN VENITURI PROPRII - VENITURI

la data de 30.06.2022


Denumirea indicatorilor	Cod indicator	Prevederi bugetare		Drepturi constatate			Incasari realizate	Stingeri pe alte cai decat incasari	Drepturi constatate de incasat
		anuale aprobate la finele perioadei de raportare	trimestriale cumulate	Total, din care:	din anii precedenti	din anul curent			
TOTAL SECTIUNILE FUNCTIONARE+DEZVOLTARE		119.000	58.000	4.348	2.949	1.399	1.085	0	3.263
TOTAL VENITURI		119.000	58.000	4.348	2.949	1.399	1.085	0	3.263
I. VENITURI CURENTE		119.000	58.000	4.348	2.949	1.399	1.085	0	3.263
C. VENITURI NEFISCALE		119.000	58.000	4.348	2.949	1.399	1.085	0	3.263
C1. VENITURI DIN PROPRIETATE		119.000	58.000	4.348	2.949	1.399	1.085	0	3.263
Venituri din proprietate	30.10	119.000	58.000	4.348	2.949	1.399	1.085	0	3.263
Venituri din concesiuni si inchirieri	30.10.05	116.000	56.000	224	0	224	224	0	0
Alte venituri din concesiuni si inchirieri de catre institutiile publice	30.10.05.30	116.000	56.000	224	0	224	224	0	0
Venituri din utilizarea pasunilor comunale	30.10.09	3.000	2.000	4.124	2.949	1.175	861	0	3.263
Varsaminte din sectiunea de functionare pentru finantarea sectiunii de dezvoltare a bugetului de venituri proprii si subventii	37.10.03	-28.000	-28.000	0	0	0	0	0	0
Varsaminte din sectiunea de functionare	37.10.04	28.000	28.000	0	0	0	0	0	0
SECTIUNEA DE FUNCTIONARE		91.000	30.000	4.348	2.949	1.399	1.085	0	3.263
TOTAL VENITURI		91.000	30.000	4.348	2.949	1.399	1.085	0	3.263
I. VENITURI CURENTE		91.000	30.000	4.348	2.949	1.399	1.085	0	3.263
C. VENITURI NEFISCALE		91.000	30.000	4.348	2.949	1.399	1.085	0	3.263
C1. VENITURI DIN PROPRIETATE		119.000	58.000	4.348	2.949	1.399	1.085	0	3.263
Venituri din proprietate	30.10	119.000	58.000	4.348	2.949	1.399	1.085	0	3.263
Venituri din concesiuni si inchirieri	30.10.05	116.000	56.000	224	0	224	224	0	0
Alte venituri din concesiuni si inchirieri de catre institutiile publice	30.10.05.30	116.000	56.000	224	0	224	224	0	0
Venituri din utilizarea pasunilor comunale	30.10.09	3.000	2.000	4.124	2.949	1.175	861	0	3.263

Denumirea indicatorilor	Cod indicator	Prevederi bugetare		Drepturi constatate			Incasari realizate	Stingeri pe alte cai decat incasari	Drepturi constatate de incasat
		anuale aprobate la finele perioadei de raportare	trimestriale cumulate	Total, din care:	din anii precedenti	din anul curent			
C2. VANZARI DE BUNURI SI SERVICII		-28.000	-28.000	0	0	0	0	0	0
Transferuri voluntare, altele decat subventiile	37.10	-28.000	-28.000	0	0	0	0	0	0
Varsaminte din sectiunea de functionare pentru finantarea sectiunii de dezvoltare a bugetului de venituri proprii si subventii	37.10.03	-28.000	-28.000	0	0	0	0	0	0
SECTIUNEA DE DEZVOLTARE		28.000	28.000	0	0	0	0	0	0
TOTAL VENITURI		28.000	28.000	0	0	0	0	0	0
I. VENITURI CURENTE		28.000	28.000	0	0	0	0	0	0
C. VENITURI NEFISCALE		28.000	28.000	0	0	0	0	0	0
C2. VANZARI DE BUNURI SI SERVICII		28.000	28.000	0	0	0	0	0	0
Transferuri voluntare, altele decat subventiile	37.10	28.000	28.000	0	0	0	0	0	0
Varsaminte din sectiunea de functionare	37.10.04	28.000	28.000	0	0	0	0	0	0

PRIMAR

17


CONTABIL



CONTUL DE EXECUTIE 2E: ADMINISTRATIA LOCALA - ACTIVITATI FINANTATE INTEGRAL DIN VENITURI PROPRII - VENITURI

la data de 30.06.2022

Denumirea indicatorilor	Cod indicator	Prevederi bugetare		Drepturi constatate			Incasari realizate	Stingeri pe alte cai decat incasari	Drepturi constatate de incasat
		anuale aprobate la finele perioadei de raportare	trimestriale cumulate	Total, din care:	din anii precedenti	din anul curent			
TOTAL SECTIUNILE FUNCTIONARE+DEZVOLTARE		119.000	58.000	4.348	2.949	1.399	1.085	0	3.263
TOTAL VENITURI		119.000	58.000	4.348	2.949	1.399	1.085	0	3.263
I. VENITURI CURENTE		119.000	58.000	4.348	2.949	1.399	1.085	0	3.263
C. VENITURI NEFISCALE		119.000	58.000	4.348	2.949	1.399	1.085	0	3.263
C1. VENITURI DIN PROPRIETATE		119.000	58.000	4.348	2.949	1.399	1.085	0	3.263
Venituri din proprietate	30.10	119.000	58.000	4.348	2.949	1.399	1.085	0	3.263
Venituri din concesiuni si inchirieri	30.10.05	116.000	56.000	224	0	224	224	0	0
Alte venituri din concesiuni si inchirieri de catre institutiile publice	30.10.05.30	116.000	56.000	224	0	224	224	0	0
Venituri din utilizarea pasunilor comunale	30.10.09	3.000	2.000	4.124	2.949	1.175	861	0	3.263
Varsaminte din sectiunea de functionare pentru finantarea sectiunii de dezvoltare a bugetului de venituri proprii si subventii	37.10.03	-28.000	-28.000	0	0	0	0	0	0
Varsaminte din sectiunea de functionare	37.10.04	28.000	28.000	0	0	0	0	0	0
SECTIUNEA DE FUNCTIONARE		91.000	30.000	4.348	2.949	1.399	1.085	0	3.263
TOTAL VENITURI		91.000	30.000	4.348	2.949	1.399	1.085	0	3.263
I. VENITURI CURENTE		91.000	30.000	4.348	2.949	1.399	1.085	0	3.263
C. VENITURI NEFISCALE		91.000	30.000	4.348	2.949	1.399	1.085	0	3.263
C1. VENITURI DIN PROPRIETATE		119.000	58.000	4.348	2.949	1.399	1.085	0	3.263
Venituri din proprietate	30.10	119.000	58.000	4.348	2.949	1.399	1.085	0	3.263
Venituri din concesiuni si inchirieri	30.10.05	116.000	56.000	224	0	224	224	0	0
Alte venituri din concesiuni si inchirieri de catre institutiile publice	30.10.05.30	116.000	56.000	224	0	224	224	0	0
Venituri din utilizarea pasunilor comunale	30.10.09	3.000	2.000	4.124	2.949	1.175	861	0	3.263

Denumirea indicatorilor	Cod indicator	Prevederi bugetare		Drepturi constatate			Incasari realizate	Stingeri pe alte cai decat incasari	Drepturi constatate de incasat
		anuale aprobate la finele perioadei de raportare	trimestriale cumulate	Total, din care:	din anii precedenti	din anul curent			
C2. VANZARI DE BUNURI SI SERVICII		-28.000	-28.000	0	0	0	0	0	0
Transferuri voluntare, altele decat subventiile	37.10	-28.000	-28.000	0	0	0	0	0	0
Varsaminte din sectiunea de functionare pentru finantarea sectiunii de dezvoltare a bugetului de venituri proprii si subventii	37.10.03	-28.000	-28.000	0	0	0	0	0	0
SECTIUNEA DE DEZVOLTARE		28.000	28.000	0	0	0	0	0	0
TOTAL VENITURI		28.000	28.000	0	0	0	0	0	0
I. VENITURI CURENTE		28.000	28.000	0	0	0	0	0	0
C. VENITURI NEFISCALE		28.000	28.000	0	0	0	0	0	0
C2. VANZARI DE BUNURI SI SERVICII		28.000	28.000	0	0	0	0	0	0
Transferuri voluntare, altele decat subventiile	37.10	28.000	28.000	0	0	0	0	0	0
Varsaminte din sectiunea de functionare	37.10.04	28.000	28.000	0	0	0	0	0	0

PRIMAR

.....

CONTABIL

.....

COMUNA LUPSANU
CF 3795764

CONTUL DE EXECUTIE 2A: ADMINISTRATIA LOCALA - FINANTARE INTEGRALA DIN BUGET - CHELTUELI

la data de 30.06.2022


Denumirea indicatorilor	Cod indicator	Ordinea de angajament		Ordinea bugetara		Angajamente bugetare	Angajamente locale	Plati efectuate	Angajamente egale de plata	Cheltuieli efective
		Anuale aprobate la finele perioadei de raportare	Trimestriale cumulate	Anuale aprobate la finele perioadei de raportare	Trimestriale cumulate					
TOTA - SECȚIUNILE FUNCIIONARE - DE ZBZTARE		0	0	7 718 250	5 082 502	2 735 060	2 735 000	1 763 411	971 646	1 709 374
TOTAL CHELTUIELI		0	0	7 718 250	5 082 502	2 735 060	2 735 000	1 763 411	971 646	1 709 374
Partea a I-a CURENTE - EXPANZIUNE - OPERARE	50 02	0	0	2 110 000	1 440 000	1 462 399	1 462 399	739 913	722 498	583 705
Autoritati publice si sectiuni exteme	51 02	0	0	2 040 000	1 137 000	1 462 399	1 462 399	739 913	722 498	583 705
Autoritati executive si executivie	51 02 01	0	0	2 040 000	1 137 000	1 462 399	1 462 399	739 913	722 498	583 705
Autoritati executive	51 02 01 03	0	0	2 040 000	1 137 000	1 462 399	1 462 399	739 913	722 498	583 705
Ale servicii publice generale	54 02	0	0	50 000	12 000	0	0	0	0	0
Fond de rezerva bugetara la dispozitia autoritatii locale	54 02 05	0	0	50 000	12 000	0	0	0	0	0
Partea a II-a APARARE - ORDINE PUBLICA SI SIGURANTA NATIONALA	59 02	0	0	35 000	19 000	743	743	743	0	743
Ordine publica si siguranta nationala	61 02	0	0	35 000	19 000	743	743	743	0	743
Alte cheltuieli in domeniul ordine publice si siguranta nationala	61 02 56	0	0	35 000	19 000	743	743	743	0	743
Partea a III-a CHELTUIELI SOCIALE-CULTURALE	64 02	0	0	2 193 548	975 548	1 006 075	1 006 075	704 906	221 109	834 897
Invatamant	65 02	0	0	425 000	123 000	113 545	113 545	89 544	24 001	124 791
Invatamant secundar	65 02 04	0	0	420 000	123 000	111 045	111 045	87 044	24 001	124 791
Invatamant secundar inferior	65 02 04 01	0	0	420 000	123 000	111 045	111 045	87 044	24 001	124 791
Alte cheltuieli in domeniul invatamanului	65 02 50	0	0	5 000	5 000	2 500	2 500	2 500	0	2 500
Cultura, recreere si religie	67 02	0	0	365 000	136 000	70 479	70 479	39 699	30 730	44 199
Servicii culturale	67 02 03	0	0	105 000	63 000	63 369	63 369	32 589	30 730	33 947
Biblioteca publice comunale, praxeniati, municipale	67 02 03 02	0	0	69 000	39 000	61 369	61 369	30 589	30 730	33 947
Camere culturale	67 02 03 07	0	0	36 000	24 000	2 000	2 000	2 000	0	3 142
Servicii recreative si sportive	67 02 03 05	0	0	2 31 000	65 000	0	0	0	0	0
Instalare gradini publice, parcuri, zone verzi, baze sportive si de agrement	67 02 05 01	0	0	2 31 000	65 000	0	0	0	0	0
Servicii religioase	67 02 06	0	0	20 000	8 000	7 110	7 110	7 110	0	7 110

Denumirea indicatorilor	Cod indicator	Credite de angajament		Credite bugetare		Angajamente bugetare	Angajamente legale	Plani efectuate	Angajamente legale de schimb	Cheltuieli efectuate
		Anuale aprobate la finele perioadei de raportare	Trimestriale cumulate	Anuale aprobate la finele perioadei de raportare	Trimestriale cumulate					
Asistență și asistență socială	68 02	0	0	1 412 548	713 548	822 051	812 051	655 723	126 328	658 353
Asistență socială în caz de boală invalidantă	68 02 05	0	0	1 403 000	704 000	812 005	812 005	650 997	126 328	658 353
Asistență socială în caz de invaliditate	68 02 05 02	0	0	1 403 000	704 000	812 005	812 005	650 997	126 328	658 353
Prevenirea exclusiv socială	68 02 15	0	0	7 548	7 548	3 726	3 726	3 726	0	3 964
Autor social	68 02 15 01	0	0	7 548	7 548	3 726	3 726	3 726	0	3 964
Acte cheie în domeniul asigurării și asistenței sociale	68 02 50	0	0	2 000	2 000	1 000	1 000	1 000	0	1 000
Acte cheie în domeniul asistenței sociale	68 02 50 53	0	0	2 000	2 000	1 000	1 000	1 000	0	1 000
Partea a VII-a SERVICII DE PROTECTIE SOCIALĂ EXCERENȚĂ ÎN CAZ DE BOALĂ INVALIDANTĂ	69 02	0	0	1 053 294	517 000	625 294	625 294	229 618	15 328	210 000
Încalzire, servicii și igienizare publică	70 02	0	0	432 000	216 000	70 120	70 120	73 120	0	92 847
Alimentare cu apă și amenajări hidrotehnice	70 02 05	0	0	140 000	83 000	20 508	20 508	20 508	0	21 239
Alimentare cu apă	70 02 05 01	0	0	140 000	83 000	20 508	20 508	20 508	0	21 239
Încalzire publică și electrificări rurale	70 02 06	0	0	112 000	50 000	52 612	52 612	52 612	0	51 606
Alimentare cu gaze naturale în casele	70 02 07	0	0	151 000	161 000	0	0	0	0	0
Alte servicii în domeniul încălzirii, serviciilor și dezvoltării comunitare	70 02 50	0	0	20 000	20 000	0	0	0	0	0
Protecția mediului	74 02	0	0	509 000	312 000	172 160	172 160	155 458	16 702	168 051
Sălbăticiune și gestionarea deșeurilor	74 02 05	0	0	509 000	312 000	172 160	172 160	155 458	16 702	168 051
Sălbăticiune	74 02 05 01	0	0	509 000	312 000	172 160	172 160	155 458	16 702	168 051
Canalizarea și tratarea apelor reziduale	74 02 06	0	0	80 000	80 000	0	0	0	0	0
Partea a VII-a ACTIUNI ECONOMICE	79 02	0	0	2 346 712	2 222 954	20 563	20 563	9 211	11 352	9 211
Transporturi	84 02	0	0	2 346 712	2 222 954	20 563	20 563	9 211	11 352	9 211
Transport rutier	84 02 03	0	0	2 346 712	2 222 954	20 563	20 563	9 211	11 352	9 211
Străzi	84 02 03 01	0	0	2 346 712	2 222 954	20 563	20 563	9 211	11 352	9 211
Partea a VIII-a REZERVE, EXCEDENT/DEFICIT	96 02	0	0	0	0	0	0	1 443 644	0	0
Excedent	99 02	0	0	0	0	0	0	1 443 644	0	0
SECTIONEA DE FUNCȚIONARE		0	0	4 718 548	2 378 790	2 733 740	2 733 740	1 762 091	971 649	1 661 016
TOTAL CHELTUIELI		0	0	4 718 548	2 378 790	2 733 740	2 733 740	1 762 091	971 649	1 661 016
Partea I-a SERVICII PUBLICE GENERALE	50 02	0	0	1 775 000	883 000	1 462 399	1 462 399	739 913	722 486	565 787
Autorități publice și afaceri externe	51 02	0	0	1 775 000	883 000	1 462 399	1 462 399	739 913	722 486	565 787

Denumirea indicatorilor	Cod indicator	Credite de angajament		Credite bugetare		Angajamente bugetare	Angajamente egale	Plati efectuate	Angajamente egale de platit	Cheltuieli efectuate
		Anuale aprobate la finele perioadei de raportare	Trimestriale cumulate	Anuale aprobate la finele perioadei de raportare	Trimestriale cumulate					
Autoritati executive si legislative	51 02 01	0	0	1 725 000	871 000	1 462 399	1 462 399	739 913	122 436	565 787
Autoritati executive	51 02 01 03	0	0	1 725 000	871 000	1 462 399	1 462 399	739 913	122 436	565 787
Arti servicii publice generale	54 02	0	0	50 000	12 000	0	0	0	0	0
Fondul de rezervă așezată la dispoziția autorității locale	54 02 01	0	0	50 000	12 000	0	0	0	0	0
Partea a III-a APARARE, ORDINE PUBLICA SI SIGURANTA NATIONALA	60 02	0	0	35 000	19 000	743	743	743	0	743
Ordin public si siguranta nationala	60 02	0	0	35 000	19 000	743	743	743	0	743
Partea a IV-a CHELTUIELI SOCIALE CULTURALE	65 02	0	0	1 807 545	830 545	1 001 045	1 001 045	704 910	271 139	500 105
Invatamant	65 02	0	0	423 000	123 000	111 045	111 045	87 044	24 001	124 791
Invatamant secundar	65 02 04	0	0	423 000	123 000	111 045	111 045	87 044	24 001	124 791
Invatamant secundar inferior	65 02 04 01	0	0	5 000	3 000	2 500	2 500	2 500	0	2 500
Alte cheltuieli in domeniul invatamantului	65 02 50	0	0	95 000	51 000	70 479	70 479	35 699	30 780	43 051
Cultura, recreere si religie	67 02	0	0	75 000	43 000	63 369	63 369	32 569	30 780	33 941
Servicii culturale	67 02 03	0	0	69 000	39 000	61 369	61 369	30 569	30 780	33 941
Districte, putine comunale, orasenesti municipale	67 02 03 02	0	0	6 000	4 000	2 000	2 000	2 000	0	2 000
Campii culturale	67 02 03 07	0	0	20 000	8 000	7 110	7 110	7 110	0	7 110
Servicii religioase	67 02 06	0	0	1 412 545	713 545	822 051	822 051	655 723	186 328	663 317
Asiguranță si asistentă socială	68 02	0	0	1 403 000	704 000	817 325	817 325	650 907	166 328	658 953
Asistență socială în caz de boală cronică	68 02 01	0	0	1 403 000	704 000	817 325	817 325	650 907	166 328	658 953
Asistență socială în caz de invaliditate	68 02 03 02	0	0	7 548	7 548	3 726	3 726	3 726	0	3 964
Prevenirea excluderii sociale	68 02 15	0	0	7 548	7 548	3 726	3 726	3 726	0	3 964
Apărare socială	68 02 15 01	0	0	2 000	2 000	1 000	1 000	1 000	0	1 000
Alte cheltuieli în domeniul asigurării și asistenței sociale	68 02 50	0	0	2 000	2 000	1 000	1 000	1 000	0	1 000
Alte cheltuieli în domeniul asistenței sociale	68 02 50 50	0	0	656 000	300 000	243 960	243 960	227 258	18 702	251 664
Partea a IV-a SERVICII SI DEZVOLTARE PUBLICA, LOCUINTE, MEDIU SI APE	70 02	0	0	147 000	78 000	71 600	71 600	71 600	0	92 847
Locuințe, servicii și dezvoltare publică	70 02	0	0	30 000	23 000	19 188	19 188	19 188	0	21 238
Alimentare cu apă și amenajări hidroenergetice	70 02 05	0	0	30 000	23 000	19 188	19 188	19 188	0	21 238
Alimentare cu apă	70 02 05 01	0	0	30 000	23 000	19 188	19 188	19 188	0	21 238

Denumirea indicatorilor	Cod indicator	Credite de angajament		Credite bugetare		Angajamente bugetare	Angajamente legale	Poni efectuate	Angajamente legale de ziua	Chetului efective
		Anuale aprobate la finele perioadei de raportare	Executivare cumulate	Anuale aprobate la finele perioadei de raportare	Trimestriale cumulate					
Numar public si beneficiar noue	70 02 04	0	0	117 000	55 000	52 612	52 612	52 612	0	71 605
Protecia medicala	74 02	0	0	509 000	212 000	172 160	172 160	155 455	16 702	158 757
Sustentare si costutrea de servicii	74 02 03	0	0	509 000	212 000	172 160	172 160	155 455	16 702	158 757
Sauitate	74 02 03 01	0	0	509 000	212 000	172 160	172 160	155 455	16 702	158 757
Partea a IV-a ACTIVITATI ECONOMICE	75 02	0	0	320 000	196 242	20 563	20 563	9 211	11 352	9 211
Transporturi	84 02	0	0	320 000	196 242	20 563	20 563	9 211	11 352	9 211
Transport auto	84 02 01	0	0	320 000	196 242	20 563	20 563	9 211	11 352	9 211
Partea a V-a REZERVE EXTERNATIONALE	98 02	0	0	1 071 000	776 000	0	0	1 442 564	0	0
Excedent	98 02	0	0	1 071 000	776 000	0	0	1 442 564	0	48 364
SICURTUNEA DE DEZVOLTARE		0	0	2 969 712	2 704 712	1 320	1 320	1 320	0	48 364
TOTAL CHELTUIELI		0	0	2 969 712	2 704 712	1 320	1 320	1 320	0	17 915
Partea I-a SERVICII PUBLICE GENERALE	50 02	0	0	335 000	266 000	0	0	0	0	17 915
Autoritati publice si activitati externe	51 02	0	0	335 000	266 000	0	0	0	0	17 915
Autoritati executive si legislative	51 02 01	0	0	335 000	266 000	0	0	0	0	17 915
Autoritati executive	51 02 01 03	0	0	335 000	266 000	0	0	0	0	1 142
Partea a III-a CHELTUIELI SOCIAL-CULTURALE	64 02	0	0	261 000	85 000	0	0	0	0	1 142
Cultura, recreatie si religie	67 02	0	0	261 000	85 000	0	0	0	0	1 142
Servicii culturale	67 02 01	0	0	30 000	20 000	0	0	0	0	1 142
Carne culturale	67 02 03 07	0	0	30 000	20 000	0	0	0	0	0
Servicii recreative si sportive	67 02 05	0	0	231 000	65 000	0	0	0	0	0
Intretinere gradini publice, parcuri, zone verzi, baze sportive si de agrement	67 02 05 03	0	0	231 000	65 000	0	0	0	0	0
Partea a IV-a SERVICII SI DEZVOLTARE PUBLICA, LOCUINTA, MEDIU SI APE	69 02	0	0	377 000	327 000	1 320	1 320	1 320	0	29 304
Locuinta, servicii si dezvoltare publica	70 02	0	0	291 000	241 000	1 320	1 320	1 320	0	0
Alimentare cu apa si amenajari hidraulice	70 02 03	0	0	110 000	60 000	1 320	1 320	1 320	0	0
Alimentare cu apa	70 02 03 01	0	0	110 000	60 000	1 320	1 320	1 320	0	0
Alimentare cu gaze naturale in localitati	70 02 07	0	0	161 000	161 000	0	0	0	0	0
Alte servicii in domeniul locuintei, serviciilor si dezvoltarea comunitate	70 02 50	0	0	20 000	20 000	0	0	0	0	0

Denumirea indicatorilor	Cod indicator	Credite de angajament		Credite bugetare		Angajamente bugetare	Angajamente legale	Plati efectuate	Angajamente legale de platit	Cheltuieli efective
		Anuale aprobate la finele perioadei de raportare	Trimestriale cumulate	Anuale aprobate la finele perioadei de raportare	Trimestriale cumulate					
Proiecte finalizate	74 02	0	0	98 000	98 000	0	0	0	0	98 004
Salubritate si igiena din deseurilor	74 02 05	0	0	0	0	0	0	0	0	98 004
Sanitatate	74 02 05 01	0	0	0	0	0	0	0	0	0
Calitizarea si tratarea apei menajuale	74 02 06	0	0	0	0	0	0	0	0	0
Partea a VII-a ACTIVITATI ECONOMICE	79 02	0	0	2 026 712	2 026 712	0	0	0	0	0
Transporturi	84 02	0	0	2 026 712	2 026 712	0	0	0	0	0
Transport public	84 02 03	0	0	2 026 712	2 026 712	0	0	0	0	0
Transport	84 02 03 03	0	0	2 026 712	2 026 712	0	0	0	0	0
Partea a VIII-a RESURSE FINANCIARE	96 02	0	0	0	0	0	0	0	0	0
Excedent	99 02	0	0	1 071 000	1 071 000	0	0	0	0	0
Deficit	99 02	0	0	0	0	0	0	0	0	0


 PRIMAR
 Galargasi

CONTABIL



CONTUL DE EXECUTIE 2A: ADMINISTRATIA LOCALA - FINANTARE INTEGRALA DIN BUGET - VENITURI

la data de 30.06.2022

Denumirea indicatorilor	Cod indicator	Prevederi bugetare		Drepturi constatate			Incasari realizate	Stingeri pe ate ca, cecul incasari	Drepturi constatate de incasat
		anuale aprobate la finele perioadelor de raportare	trimestriale cumulate	Total, din care	din anii precedenti	din anul curent			
TOTAL SECTIUNILE FUNCTIONARE+DEZVOLTARE		7 718 260	5 060 502	5 520 277	1 972 134	3 548 143	3 207 056	342 363	1 970 859
TOAL VENITURI		7 718 260	5 060 502	5 520 277	1 972 134	3 548 143	3 207 056	342 363	1 970 859
VENITURI PROFIT		2 963 000	1 773 242	4 138 529	1 972 134	2 167 395	1 828 307	342 363	1 970 859
VENITURI CURENTE		5 784 000	3 140 242	5 515 529	1 972 134	3 543 395	3 202 307	342 363	1 970 859
A- VENITURI FISCALE		5 428 000	2 866 242	4 500 828	1 297 236	3 203 592	2 920 464	338 219	1 241 145
A1- IMPOZIT PE VENIT PROFIT SI CASTIGURI DIN CAPITAL		1 482 000	758 242	880 805	0	880 805	880 805	0	0
A12- IMPOZIT PE VENIT PROFIT SI CASTIGURI DIN CAPITAL DE LA PERSOANE FIZICE		1 482 000	758 242	880 805	0	880 805	880 805	0	0
Impozit pe venit	03 02	10 000	8 000	91	0	91	91	0	0
Impozitul pe venituri din transferul proprietatilor imobiliare din patrimoniul personal	03 02 18	10 000	8 000	91	0	91	91	0	0
Cote si sume defalcate din impozitul pe venit	04 02	1 472 000	750 242	880 715	0	880 715	880 715	0	0
Cote defalcate din impozitul pe venit	04 02 01	599 000	300 000	374 211	0	374 211	374 211	0	0
Sume alocate din cotele defalcate din impozitul pe venit pentru echilibrarea bugetelor locale	04 02 04	423 600	212 000	217 425	0	217 425	217 425	0	0
Sume repartizate din Fondul la dispozitia Consiliului Judetean	04 02 05	450 000	238 242	289 079	0	289 079	289 079	0	0
A3- IMPOZITE SI TAXE PE PROPRIETATE		890 000	594 000	1 908 384	1 182 903	725 481	542 015	336 219	1 030 150
Impozite si taxe pe proprietate	07 02	890 000	594 000	1 908 384	1 182 903	725 481	542 015	336 219	1 030 150
Impozit pe cladiri	07 02 01	107 000	72 000	534 125	475 695	58 430	64 290	336 219	133 618
Impozit pe cladiri - PF	07 02 01 01	62 000	42 000	113 188	54 758	58 430	42 503	0	70 685
Impozit pe cladiri - PJ	07 02 01 02	45 000	30 000	420 937	420 937	0	21 787	336 219	62 933
Impozit pe terenuri	07 02 02	765 000	509 000	1 359 550	701 658	657 892	465 177	0	894 373
Impozit pe terenuri - PF	07 02 02 01	152 000	100 000	397 940	246 093	151 847	104 522	0	293 418
Impozit pe terenuri - PJ	07 02 02 02	11 000	9 000	13 176	4 848	6 328	8 415	0	4 761


Denumirea indicatorilor	Cod indicator	Prevederi bugetare			Drepturi constatate		Incasari realizate	Stingeri pe alte cal decat incasari	Drepturi constatate de incasat
		anuale aprobate la finele perioadei de raportare	trimestriale cumulate	Total, din care	din anii precedenti	din anul curent			
Impozit pe terenurile extravilane	07.02.02.03	602.000	400.000	948.434	450.717	497.717	352.240	0	595.194
Taxe judiciare de timbru, taxe de timbru pentru activitatea notariala si alte taxe de timbru	07.02.03	18.000	13.000	14.705	5.550	8.159	12.548	0	2.151
A4 IMPOZITE SI TAXE PE BUNURI SI SERVICII		3.044.000	1.508.000	1.697.950	110.809	1.587.147	1.461.718	0	205.232
Sume defalcate din TVA	11.02	2.861.000	1.376.000	1.376.000	0	1.376.000	1.376.000	0	0
Sume defalcate din taxa pe valoarea adaugata pentru finantarea cheltuiilor desfasurate la nivelul comunei, oraselor, municipiilor, sectoarelor si Municipiilor Bucuresti	11.02.02	1.459.000	656.000	656.000	0	656.000	656.000	0	0
Sume defalcate din TVA pt echitrarea bugetelor locale	11.02.06	1.363.000	720.000	720.000	0	720.000	720.000	0	0
Taxe pe utilizarea bunurilor, autorizarea utilizarii bunurilor sau pe desfasurarea de activitati	16.02	163.000	132.000	321.950	110.809	211.141	115.718	0	205.232
Taxa asupra mijloacelor de transport	16.02.02	162.000	131.000	320.454	109.937	210.517	114.544	0	205.910
Taxa asupra mijloacelor de transport - ET	16.02.02.01	93.000	83.000	192.230	86.919	105.311	54.123	0	128.107
Taxa asupra mijloacelor de transport - PJ	16.02.02.02	69.000	48.000	128.224	23.018	105.206	50.421	0	77.803
Alte taxe pe utilizarea bunurilor, autorizarea utilizarii bunurilor sau pe desfasurare de activitati	16.02.50	1.000	1.000	1.496	672	624	1.174	0	322
A8 ALTE IMPOZITE SI TAXE FISCALE		12.000	6.000	13.688	3.524	10.164	8.925	0	4.763
Alte impozite si taxe fiscale	18.02	12.000	6.000	13.688	3.524	10.164	8.925	0	4.763
Alte impozite si taxe	18.02.50	12.000	6.000	13.688	3.524	10.164	8.925	0	4.763
C. VENITURI NEFISCALE		358.000	283.000	1.014.701	674.856	339.803	278.843	6.144	729.714
C1. VENITURI DIN PROPRIETATE		61.000	52.000	91.824	27.150	64.674	62.433	0	29.391
Venturi din proprietate	30.02	61.000	52.000	91.824	27.150	64.674	62.433	0	29.391
Venturi din concesiuni si inchirieri	30.02.05	61.000	52.000	91.824	27.150	64.674	62.433	0	29.391
Alte venituri din concesiuni si inchirieri de catre institutiile publice	30.02.05.30	61.000	52.000	91.824	27.150	64.674	62.433	0	29.391
C2. VANZAR DE BUNURI SI SERVICII		295.000	231.000	922.877	647.748	275.129	216.410	6.144	700.323
Venturi din prestari de servicii si alte activitati	33.02	0	0	500	500	0	0	0	500
Venturi din recuperarea cheltuiilor de judecata, imputata si despagubiri	33.02.28	0	0	500	500	0	0	0	500
Venturi din taxe administrative, eliberari de permise	34.02	0	0	7	0	7	7	0	0

Denumirea indicatorilor	Cod indicator	Prevederi bugetare		Drepturi constatate			Incasari realizate	Stingeri pe alte cai decat incasari	Drepturi constatate de incasat
		anuale aprobate la finele perioadei de raportare	inregistrate cumulate	Total din care	din anii precedenti	din anul curent			
Taxe extrajudiciare de inlocuire	34.02.02	0	0	7	0	7	7	0	0
Amenzi, penalitati si confiscari	35.02	129.000	109.000	602.457	562.544	39.913	79.293	0	533.174
Venituri din amenzi si alte sanctiuni aplicate conform dispozitiilor legale	35.02.01	129.000	109.000	602.457	562.544	39.913	79.293	0	533.174
Venituri din amenzi si alte sanctiuni aplicate de catre alte institutii de specialitate	35.02.01.02	129.000	109.000	602.457	562.544	39.913	79.293	0	533.174
Diverse venituri	36.02	156.000	122.000	315.813	94.704	221.109	117.130	5.144	136.640
Taxe speciale	36.02.06	156.000	122.000	315.813	94.704	221.109	117.130	0	116.046
Alte venituri	36.02.50	3.000	2.000	8.830	8.630	0	882	5.144	1.604
Varsaminte din sectiunea de functionare pentru finantarea sectiunii de dezvoltare a bugetului local (cu semnul minus)	37.02.03	-2.000	-2.000	-2.000	0	-2.000	-2.000	0	0
Varsaminte din sectiunea de functionare	37.02.04	2.000	2.000	2.000	0	2.000	2.000	0	0
III. OPERATIUNI FINANCIARE		1.926.712	1.926.712	0	0	0	0	0	0
Incasari din acordarea imprumuturilor acordate	40.02	1.926.712	1.926.712	0	0	0	0	0	0
Suma din excedentul bugetului local utilizate pentru finantarea cheltuielilor sectiunii de dezvoltare**)	40.02.14	1.926.712	1.926.712	0	0	0	0	0	0
IV. SUBVENTII		7.548	7.548	4.748	0	4.748	4.748	0	0
SUBVENTII DE LA ALTE NIVELE ALE ADMINISTRATIEI PUBLICE		7.548	7.548	4.748	0	4.748	4.748	0	0
Subventia de la bugetul de stat	42.02	7.548	7.548	4.748	0	4.748	4.748	0	0
B. Curente		7.548	7.548	4.748	0	4.748	4.748	0	0
Subventii pentru acordarea ajutorului pentru incalzirea locuintei si a suplimentului pentru energie locale pentru consumul de combustibili solizi si sau petrolen	42.02.34	7.548	7.548	4.748	0	4.748	4.748	0	0
SECTIUNEA DE FUNCTIONARE		5.789.548	3.154.790	5.518.277	1.972.134	3.546.143	3.205.055	342.363	1.970.859
TOTAL VENITURI		5.789.548	3.154.790	5.518.277	1.972.134	3.546.143	3.205.055	342.363	1.970.859
VENITURI PROPRII		2.903.000	1.773.242	4.139.529	1.972.134	2.167.395	1.826.307	342.363	1.970.859
I. VENITURI CURENTE		5.782.000	3.147.242	5.513.529	1.972.134	3.541.395	3.200.307	342.363	1.970.859
A. VENITURI FISCALE		5.428.000	2.856.242	4.500.828	1.297.236	3.203.592	2.923.464	336.219	1.241.145
A.1. IMPOZIT PE VENIT, PROFIT SI CASTIGURI DIN CAPITAL		1.482.000	758.242	880.806	0	880.806	880.806	0	0

Denumirea indicatorilor	Cod indicator	Prevederi bugetare		Drepturi constatate			Incasari realizate	Stingeri pe ate cardecal incasari	Drepturi constatate de incasat
		anuale aprobate la finele perioadei de raportare	trimestriale cumulate	Total, din care:	din anii precedenti	din anul curent			
A.12 IMPOZIT PE VENIT, PROFIT, SI CASTIGURI DIN CAPITAL DE LA PERSOANE FIZICE		1.482.000	756.242	680.806	0	680.806	680.806	0	0
Impozit pe venit	03.02	10.000	8.000	91	0	91	91	0	0
Impozitul pe veniturile din transferul proprietatilor imobiliare din patrimoniul personal	03.02.16	10.000	8.000	91	0	91	91	0	0
Cote si sume defalcate din impozitul pe venit	04.02	1.472.000	750.242	680.715	0	680.715	680.715	0	0
Cote defalcate din impozitul pe venit	04.02.01	509.000	300.000	374.211	0	374.211	374.211	0	0
Sume alocate din cotele defalcate din impozitul pe venit pentru echilibrarea bugetelor locale	04.02.04	423.000	212.000	212.425	0	212.425	212.425	0	0
Sume repartizate din Fondul la dispozitia Consiliului Judetean	04.02.05	450.000	238.242	289.079	0	289.079	289.079	0	0
A.3 IMPOZITE SI TAXE PE PROPRIETATE		890.000	594.000	1.908.394	1.162.903	725.481	542.015	336.219	1.030.150
Impozite si taxe pe proprietate	07.02	890.000	594.000	1.908.394	1.162.903	725.481	542.015	336.219	1.030.150
Impozit pe cladiri	07.02.01	107.000	72.000	534.125	475.695	58.430	54.290	336.219	133.616
Impozit pe cladiri - PF	07.02.01.01	52.000	42.000	113.188	54.758	58.430	42.503	0	70.695
Impozit pe cladiri - PJ	07.02.01.02	45.000	30.000	420.937	420.937	0	21.787	336.219	62.931
Impozit pe terenuri	07.02.02	765.000	509.000	1.359.550	701.658	657.892	455.177	0	894.373
Impozit pe terenuri - PF	07.02.02.01	162.000	100.000	397.840	248.093	151.847	104.522	0	253.418
Impozit pe terenuri - PJ	07.02.02.02	11.000	9.000	13.176	4.648	8.326	8.415	0	4.751
Impozit pe terenurile extravilane	07.02.02.03	609.000	400.000	948.434	450.717	497.717	352.240	0	596.194
Taxe judiciare de timbru, taxe de timbru pentru activitatea notariala si alte taxe de timbru	07.02.03	18.000	13.000	14.709	5.550	9.159	12.546	0	2.151
A.4. IMPOZITE SI TAXE PE BUNURI SI SERVICII		3.044.000	1.508.000	1.697.950	110.809	1.587.141	1.491.718	0	206.232
Sume defalcate din TVA	11.02	2.881.000	1.376.000	1.376.000	0	1.376.000	1.376.000	0	0
Sume defalcate din taxa pe valoarea adaugata pentru finantarea cheltuielilor descentralizate la nivelul comunelor, oraselor, municipiilor, sectoarelor si Municipiului Bucuresti	11.02.02	1.498.000	656.000	656.000	0	656.000	656.000	0	0
Sume defalcate din TVA pt echilibrarea bugetelor locale	11.02.06	1.383.000	720.000	720.000	0	720.000	720.000	0	0
Taxe pe utilizarea bunurilor, autorizarea utilizarii bunurilor sau pe desfasurarea de activitati	15.02	163.000	132.000	321.950	110.809	211.141	115.718	0	206.232
Taxa asupra mijloacelor de transport	15.02.02	162.000	131.000	320.454	109.937	210.517	114.544	0	205.910

Denumirea indicatorilor	Cod indicator	Precedent bugetare		Circulii constatate			incasari realizate	Stingeri de alte ca: decal incasari	Drepturi constatate de incasari
		anuale aprobate la finele perioadei de raportare	trimestriale cunoscute	Total din care	din anii precedenti	din anii curenti			
Taxa asupra mijloacelor de transport - PE	16.02.02.01	83.000	83.000	192.230	86.919	105.311	64.120	0	126.101
Taxa asupra mijloacelor de transport - PJ	16.02.02.02	69.000	48.000	128.224	23.018	105.206	50.421	0	77.803
Alte taxe pe utilizarea bunurilor, autorizarea utilizarii bunurilor sau pe desfasurare de activitati	16.02.50	1.000	1.000	1.495	872	624	1.174	0	322
A6 ALTE IMPOZITE SI TAXE FISCALE		12.000	6.000	13.588	3.524	10.164	8.925	0	4.753
Alte impozite si taxe fiscale	16.02	12.000	6.000	13.588	3.524	10.164	8.925	0	4.753
Alte impozite si taxe	16.02.50	12.000	6.000	13.588	3.524	10.164	8.925	0	4.753
C. VENITURI NEFISCALE		314.000	291.000	1.012.701	674.898	337.803	276.843	6.144	729.714
C1. VENITURI DIN PROPRIETATE		61.000	52.000	91.824	27.150	64.674	62.433	0	29.391
Venituri din proprietate	30.02	61.000	52.000	91.824	27.150	64.674	62.433	0	29.391
Venituri din concesiuni si inchirieri	30.02.05	61.000	52.000	91.824	27.150	64.674	62.433	0	29.391
Alte venituri din concesiuni si inchirieri de catre institutii publice	30.02.05.30	61.000	52.000	91.824	27.150	64.674	62.433	0	29.391
C2. VANZARI DE BUNURI SI SERVICII		293.000	229.000	920.877	647.748	273.129	214.410	6.144	700.323
Venituri din prestari de servicii si alte activitati	33.02	0	0	500	500	0	0	0	500
Venituri din recuperarea cheltuielilor de judecata, imputari si despagubiri	33.02.28	0	0	500	500	0	0	0	500
Venituri din taxe administrative, eliberari de permise	34.02	0	0	7	0	7	7	0	0
Taxe extrajudiciare de timbru	34.02.02	0	0	7	0	7	7	0	0
Amenzi, penalitati si confiscari	35.02	129.000	109.000	602.457	562.544	39.913	79.283	0	523.174
Venituri din amenzi si alte sanctiuni aplicate conform dispozitiilor legale	35.02.01	129.000	109.000	602.457	562.544	39.913	79.283	0	523.174
Venituri din amenzi si alte sanctiuni aplicate de catre alte institutii de specialitate	35.02.01.02	129.000	109.000	602.457	562.544	39.913	79.283	0	523.174
Diverse venituri	36.02	166.000	122.000	318.913	84.704	235.209	137.120	6.144	176.649
Taxe speciale	36.02.06	163.000	120.000	311.283	76.074	235.209	136.238	0	175.046
Alte venituri	36.02.50	3.000	2.000	8.630	8.630	0	882	6.144	1.604
Transferuri voluntare, actiuni decal subventii	37.02	-2.000	-2.000	-2.000	0	-2.000	-2.000	0	0
Versamente din sectiunea de functionare pentru finantarea sectiunii de dezvoltare a bugetului local (cu semnul minus)	37.02.03	-2.000	-2.000	-2.000	0	-2.000	-2.000	0	0

Denumirea indicatorilor	Cod indicator	Prevederi bugetare		Drepturi constatate			Incasari realizate	Stingeri pe alte ca. decat incasari	Drepturi constatate de incasat
		anuale aprobate la finele perioadei de raportare	trimestriale cumulate	Total, din care:	din anii precedenti	din anul curent			
IV SUBVENTII		7.548	7.548	4.748	0	4.748	4.748	0	0
SUBVENTII DE LA ALTERNATIVE ALE ADMINISTRATIEI PUBLICE		7.548	7.548	4.748	0	4.748	4.748	0	0
Subventii de la bugetul de stat	42.02	7.548	7.548	4.748	0	4.748	4.748	0	0
B Curente		7.548	7.548	4.748	0	4.748	4.748	0	0
Subventii pentru acordarea ajutorului pentru incalzirea locuintelor la supramaxima pentru energie acordate pentru consumul de combustibil solid si sau petrolului	42.02.04	7.548	7.548	4.748	0	4.748	4.748	0	0
SECTIUNEA DE DEZVOLTARE		1.928.712	1.928.712	2.000	0	2.000	2.000	0	0
TOTAL VENITURI		1.928.712	1.928.712	2.000	0	2.000	2.000	0	0
I VENITURI CURENTE		2.000	2.000	2.000	0	2.000	2.000	0	0
C VENITURI FISCALE		2.000	2.000	2.000	0	2.000	2.000	0	0
CZ VANZARI DE BUNURI SI SERVICII		2.000	2.000	2.000	0	2.000	2.000	0	0
Transferuri voluntare, altele decat subventii	37.02	2.000	2.000	2.000	0	2.000	2.000	0	0
Varsaminte din sectiunea de functionare	37.02.04	2.000	2.000	2.000	0	2.000	2.000	0	0
II OPERATIUNI FINANCIARE		1.926.712	1.926.712	0	0	0	0	0	0
Incasari din acordarea imprumuturilor acordate	40.02	1.926.712	1.926.712	0	0	0	0	0	0
Suma din excedentul bugetului local utilizate pentru finantarea cheltuielilor sectiunii de dezvoltare**)	40.02.14	1.926.712	1.926.712	0	0	0	0	0	0


 PRIMAR
 Comana, Romania

CONTABIL
